

enxuta

Toda una vida contigo

VENTILADOR de techo

Mod. VTENX956W



MANUAL DE INSTRUCCIONES

GELBRING
IMPORTACIONES 

INSTRUCCIONES DE SEGURIDAD

1. Se recomienda que la instalación la realice un electricista autorizado.
2. Asegúrese de que la electricidad esté desconectada en el circuito principal antes de realizar la instalación eléctrica.
3. Todas las conexiones deben realizarse de acuerdo con los códigos eléctricos nacionales y locales, y este ventilador debe estar conectado a tierra para evitar posibles daños.
4. El ventilador debe instalarse de forma que las aspas estén a más de 2,3 m del suelo.
5. No permita que las manos u otros objetos entren en contacto con las aspas giratorias.
6. Para reducir el riesgo de incendio o cortocircuito no utilice este ventilador con ningún dispositivo de control de velocidad de estado sólido.
7. Si el cable de alimentación se daña, debe ser sustituido por el servicio técnico oficial o una persona igualmente calificada con el fin de evitar daños.
8. Este electrodoméstico puede ser utilizado por niños a partir de 8 años y por personas con capacidades físicas, sensoriales o mentales reducidas o con falta de experiencia y conocimientos siempre y cuando hayan recibido supervisión o instrucciones sobre el uso del electrodoméstico de forma segura y comprendan los peligros que conlleva. Los niños no deben jugar con el aparato. La limpieza y el mantenimiento no deben ser realizados por niños sin supervisión.
9. El artefacto no está equipado con medios de desconexión de la red de electricidad que tengan una separación de contacto en todos los polos que proporcione una desconexión total bajo la categoría de sobretensión III, los medios de desconexión deben incorporarse en el cableado fijo de acuerdo con las normas de instalación eléctrica.
10. Eliminación correcta de este producto



Esta marca indica que este producto no debe desecharse con otros residuos domésticos. Para evitar posibles daños al medio ambiente o a la salud humana debido a la eliminación incontrolada de residuos, recíclelo de forma responsable para promover la reutilización sostenible de los recursos materiales. Para devolver su dispositivo usado, utilice los sistemas de devolución y recogida o póngase en contacto con el establecimiento donde adquirió el producto.

INSTRUCCIONES DE INSTALACIÓN DEL VENTILADOR DE TECHO

Aviso:

Para garantizar el éxito de esta instalación, asegúrese de leer las instrucciones y revisar el diagrama minuciosamente antes de comenzar.

GENERAL

Después de abrir la caja, debería encontrar las siguientes piezas:

- 1 motor de ventilador
- 1 varilla de bajada
- Control de pared
- 1 juego de aspas
- 2 cubiertas de techo
- 2 dos láminas de estera
- 2 dos aperturas
- 2 arandelas de resorte
- 2 tuercas hexangulares
- 2 pernos hexangular
- Alicates

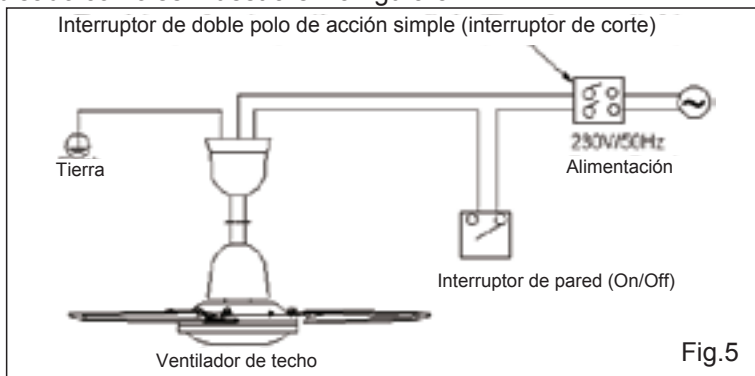
Herramientas necesarias ----Destornillador estándar

Procedimientos de instalación

- 1 Antes de comenzar, desconecte la corriente eléctrica quitando el fusible o apagando el disyuntor.
- 2 Es esencial que el soporte estructural del que se va a colgar el ventilador aguante de forma segura el ventilador teniendo en cuenta los factores de torsión y peso involucrados. Algunos soportes colgantes requerirán una resistencia adicional asegurándose más firmemente a las vigas de madera o a los soportes de acero.
- 3 Atornille el gancho a través del centro del soporte en la viga o el techo. Fije el tubo de sujeción al eje del motor. Apriete firmemente el tornillo y la tuerca. Asegúrese de que la clavija está insertada y doblada.
- 4 Ate el cable de seguridad como se muestra en la Figura 1 ~5 y atornille el cable de seguridad al tubo firmemente.
- 5 El cable de seguridad debe estar atado al gancho en 'U' o al gancho en 'J'.
- 6 Ensamble el otro extremo del tubo con la polea al gancho del techo. Inserte el remache y doble.

Instrucciones de ensamblado

1. El ventilador tiene 3 cables conectados a la punta del motor del ventilador (un cable de tierra y dos cables de alimentación). Realice las conexiones del cableado como se muestra en la figura 5.



2. Asegúrese de que la varilla de bajada esté bloqueada con el tornillo de fijación.
3. Monte las aspas del ventilador en el motor con la arandela de seguridad y el tornillo.
4. Realice las conexiones del cableado con el control de pared como se muestra en la fig.2 y la fig.4.
5. La conexión del cable de tierra está sujeta a la Fig.3.
6. Deslice la cubierta hasta el techo y apriete el tornillo.
7. Conecte la alimentación y su ventilador estará listo para funcionar.

INSTRUCCIONES DE USO

Se suministra un Control de pared para la instalación del ventilador de techo. Se gira hacia la izquierda desde la marca "5" hasta la "1" indicando la velocidad de rápido a lento mientras que girando hacia la derecha desde la marca "1" hasta "5" se indica de lento a rápido. "0" significa apagado.

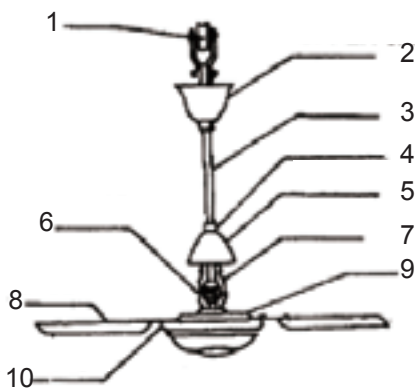


Fig.1

INSTRUCCIONES DE USO

NO.	Descripción	NO.	Descripción
1	Arandela de goma	6	CONDENSADOR
2	CUBIERTA SUPERIOR	7	ABRAZADERA DEL CONDENSADOR
3	TUBO DE SUSPENSIÓN	8	ASPAS DEL VENTILADOR
4	TORNILLO DE FIJACIÓN	9	CABEZA DEL MOTOR
5	CUBIERTA INFERIOR	10	ARANDELA ANTICHOQUE

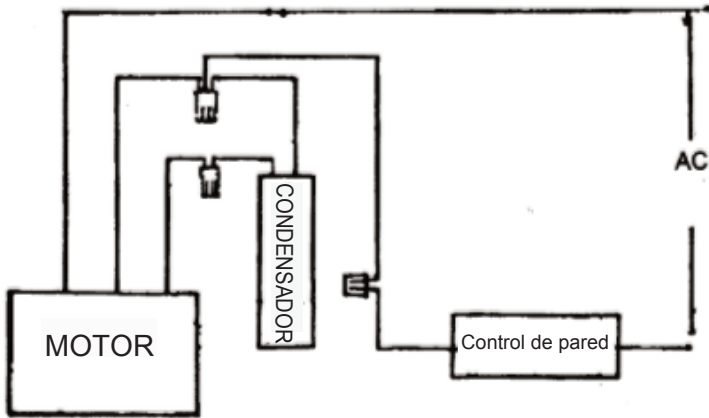
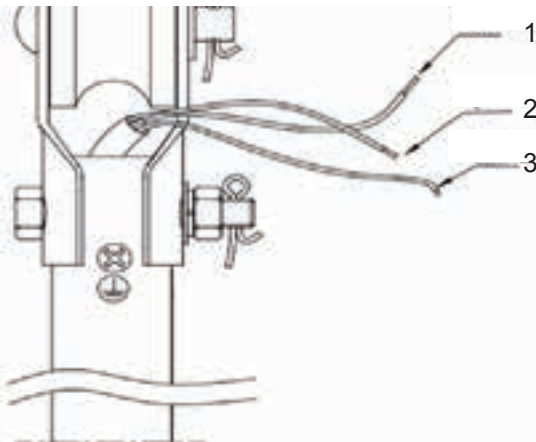


Fig.2



Antes de conectar el cable de tierra

Fig.3

INSTRUCCIONES DE USO

NO.	Descripción	NO.	Descripción
1	N (blanco)	3	Tierra (amarillo/verde)
2	L (negro)		

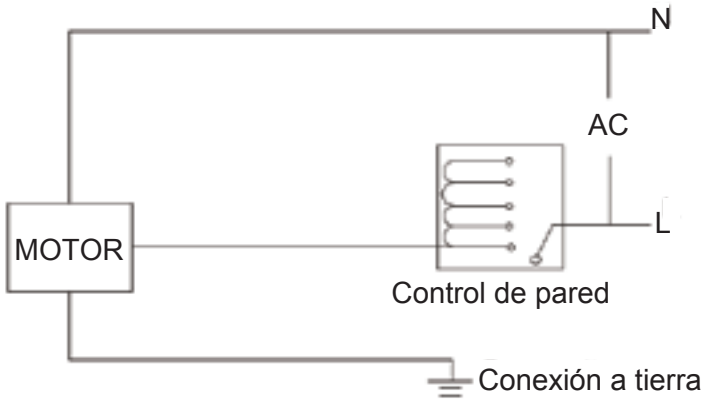


Fig.4

SOLUCIÓN DE PROBLEMAS

Error	Posibles causas	Solución
Oscilación del ventilador de techo	<ol style="list-style-type: none"> 1. Durante el funcionamiento, el ángulo de giro o elevación de un aspa es diferente 2. Las aspas han quedado sueltas durante la instalación. 	<ol style="list-style-type: none"> 1. Ajuste para que la forma de cada aspa del ventilador sea consistente. 2. Apriete los tornillos de montaje de las aspas.
El motor no funciona	<ol style="list-style-type: none"> 1. Mala conexión entre el cableado y el control de pared. 2. El fusible está fundido. 	<ol style="list-style-type: none"> 1. Apriete el contacto. 2. Sustituya el fusible. 3. Por otros motivos como problemas con condensador y el bobinado contáctese con el servicio técnico
Ruido del motor	<ol style="list-style-type: none"> 1. Falta de lubricación en el rodamiento o el aceite lubricante está seco. 2. El motor está sometido a fuertes vibraciones o impactos que provocan la desviación de las piezas. 3. Algunos elementos de fijación están sueltos. 	<ol style="list-style-type: none"> 1. Contáctese con servicio técnico
Retroceso del motor	El condensador está mal conectado.	Contáctese con servicio técnico
Motor lento	<ol style="list-style-type: none"> 1. El valor del condensador cambia tras un uso prolongado. 2. El voltaje utilizado es demasiado bajo. 3. El rodamiento tiene poco lubricante o está dañado. 4. Cortocircuito entre las vueltas del bobinado. 	Contáctese con servicio técnico
Sin regulación de velocidad	<ol style="list-style-type: none"> 1. El interruptor de control de velocidad no tiene buen contacto. 2. El cable conductor del Control de pared está desoldado y tiene mal contacto. 3. El condensador del Control de pared tiene un cortocircuito o está dañado. 	Contáctese con servicio técnico

CERTIFICADO DE GARANTÍA

enxuta

Gracias por preferir nuestros productos.

Para satisfacer las necesidades de nuestros clientes, en Gelbring S.A., empresa importadora y representante de las marcas **Enxuta y Queen**, buscamos generar confiabilidad y respaldo seleccionando los mejores diseños y la mejor calidad en nuestros productos, atendiendo la relación entre calidad y precio.

Somos una empresa en constante expansión para poder ofrecerle a nuestros clientes una amplia gama de productos y lograr una mayor eficiencia en todos nuestros servicios.

En este marco, usted ha realizado una muy buena elección. Usted no sólo cuenta con la garantía legal por tres meses, sino que Gelbring S.A. le otorga una garantía hasta completar un año desde fecha de compra del producto (o planes especiales indicados en el producto).

Usted podrá hacer uso de este certificado, a través de nuestro Respaldo Post Venta. Es imprescindible que el usuario presente la boleta de compra ante el servicio para la validación del año de vigencia de la garantía, bajo las siguientes condiciones generales:

En el caso de que por deficiencias de fabricación o falla de materiales, partes, piezas y componentes, que impidan el uso normal de funcionamiento del producto, el Respaldo Post Venta cubrirá gratuitamente la reparación en sus talleres, incluyendo mano de obra y repuestos, durante el período de un año a partir de la fecha de compra del producto.

El producto que usted adquirió, ha sido diseñado para uso doméstico familiar, por lo tanto la gratuidad del servicio no será aplicable en el caso de que el producto se destine para uso comercial, industrial y otros de similar naturaleza.

Queda sin efecto esta garantía:

- Cuando la falla o el desperfecto sea ocasionado por descargas eléctricas, sobrecarga de tensiones de UTE, instalaciones eléctricas y/o sanitarias defectuosas.
- Un hecho imputable al consumidor y/o terceros.
- Accidentes ocurridos con posterioridad a la entrega.
- Instalación incorrecta.
- Maltrato, desconocimiento y corriente o uso inadecuado del producto, instalación, alteraciones, reparaciones o manipuleo realizado por personal no autorizado.
- Defectos causados por el transporte.
- Todos los accesorios de plástico, metal, lámparas o similares, filtros y mangueras de conexión al agua o a la red sanitaria.

Esta garantía no cubre y son de cargo del usuario, los gastos generados por: locomoción o viáticos del personal técnico, fletes y/o transporte de los productos, los cuales deben ser abonados al momento de recibir el servicio, dicho monto de visita técnica y flete si fuera necesario, le será indicado en el momento de solicitar el servicio; si el producto es llevado directo a nuestro taller no hay costo alguno.

Para el caso fuere necesaria la sustitución del artículo adquirido, descrito en la factura, y la Empresa careciere de stock o se hubiese discontinuado la fabricación o importación, el mismo podrá sustituirse por uno de calidad igual o superior dentro de las marcas importadas o representadas por Gelbring S.A.

NOMBRE DEL PROPIETARIO DEL ARTÍCULO:

E-MAIL:

TELÉFONO:

DOMICILIO:

LOCALIDAD:

DEPARTAMENTO:

PRODUCTO:

FECHA DE COMPRA:

MARCA:

MODELO:

Nº DE FACTURA:

Nº DE SERIE:

DISTRIBUIDOR:

DESCRIPCIÓN Y ALCANCE DE LA GARANTÍA:

SELLO Y FIRMA:

Respaldo Post Venta - Atención Telefónica 2525 6000 Int. 3- de 9:30 a 18 hs
E-mail: atencionpostventa@gelbring.com.uy

GELBRING S. A. Cno. Perseverano 5959. Montevideo, Uruguay. www.gelbring.com.uy



Gracias por preferir nuestros productos.

Para satisfacer las necesidades de nuestros clientes, en Celta S.A., empresa importadora y representante de la marca Enxuta, buscamos generar confiabilidad y respaldo seleccionando los mejores diseños y la mejor calidad en nuestros productos, atendiendo la relación entre calidad y precio.

Somos una empresa en constante expansión para poder ofrecerle a nuestros clientes una amplia gama de productos y lograr una mayor eficiencia en todos nuestros servicios.

Términos y condiciones de la garantía (Art. 11 de la Ley 1334/1998)

El presente certificado de garantía es válido únicamente en la República del Paraguay.

Para que tenga validez, asegúrese de que los siguientes datos se encuentren completos por la casa vendedora y preséntelo conjuntamente con su factura de compra.

Asimismo declaro haber sido informado, también en forma previa a esta compra, acerca del lapso del tiempo durante el cual Enxuta se compromete a regular suministro de componentes, repuestos y servicio técnico que será de un año.

Usted podrá hacer uso de este certificado, a través de nuestro Respaldo Post Venta. Es imprescindible que el usuario presente la boleta de compra ante el servicio para la validación del año de vigencia de la garantía, bajo las siguientes condiciones generales:

En el caso de que por deficiencias de fabricación o falla de materiales, partes, piezas y componentes, que impidan el uso normal de funcionamiento del producto, el Respaldo Post Venta cubrirá la reparación en sus talleres, incluyendo mano de obra y repuestos, durante el período de un año a partir de la fecha de compra del producto.

El producto que usted adquirió, ha sido diseñado para uso doméstico familiar, por lo tanto la gratuidad del servicio no será aplicable en el caso de que el producto se destine para uso comercial, industrial y otros de similar naturaleza.

Queda sin efecto esta garantía:

- Cuando la falla o el desperfecto sea ocasionado por descargas eléctricas, sobrecarga de tensiones de la red eléctrica, instalaciones eléctricas y/o sanitarias defectuosas.
- Un hecho imputable al consumidor y/o terceros.
- Accidentes ocurridos con posterioridad a la entrega.
- Instalación incorrecta.
- Maltrato, desconocimiento y corriente o uso inadecuado del producto, instalación, alteraciones, reparaciones o manipuleo realizado por personal no autorizado.
- Defectos causados por el transporte.
- Todos los accesorios de plástico, metal o similares, lamparitas, filtros y mangueras de conexión al agua o a la red sanitaria.

Esta garantía no cubre y son de cargo del usuario, los gastos generados por: locomoción o viáticos del personal técnico, fletes y/o transporte de los productos, los cuales deben ser abonados al momento de recibir el servicio, dicho monto de visita técnica y flete si fuera necesario, le será indicado en el momento de solicitar el servicio; si el producto es llevado directo a nuestro taller no hay costo alguno

CONSTANCIA DE INFORMACIÓN SOBRE EL PRODUCTO (Art. 8 de la ley 1334/1998).

Por medio de la presente declaro que he recibido información veraz, eficaz y suficiente sobre las características de este producto, sus calidades, composición, garantía y plazo de validez, dirección del local de reclamo y los riesgos que presenta para mi seguridad, todo ello de conformidad a los artículos 8 y 11 de la ley 1334/1998).

NOMBRE DEL PROPIETARIO DEL ARTÍCULO:

E-MAIL:

TELÉFONO:

DOMICILIO:

LOCALIDAD:

DEPARTAMENTO:

PRODUCTO:

FECHA DE COMPRA:

MARCA:

MODELO:

Nº DE FACTURA:

Nº DE SERIE:

DISTRIBUIDOR:

DESCRIPCIÓN Y ALCANCE DE LA GARANTÍA:

SELLO Y FIRMA:

Respaldo Post Venta - Atención Telefónica +595 984 950 480

E-mail: atencionpostventa@gelbring.com.py

CELTA S.A. - Máximo Caballero esquina José Pappalardo. Asunción, Paraguay

