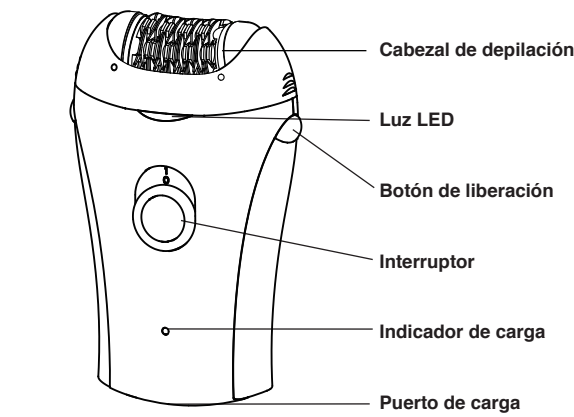


INSTRUCCIONES DE USO

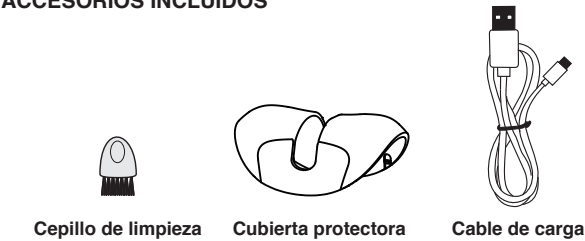
1. Preparación previa:
- Toma un baño o ducha tibia para abrir los poros.
  - Usa la esponja vegetal incluida haciendo movimientos circulares para exfoliar y eliminar la piel muerta en el área que desees depilar.
  - Asegúrate de que la piel esté limpia, seca y libre de cremas o aceites antes de usar el Depilador.
2. Configuración y encendido:
- Sostén el Depilador en tu palma en un ángulo de 90°, con el logo hacia ti.
  - Posiciona los discos del Depilador de forma vertical para que estén hacia arriba y frente a ti.
  - Enciende el Depilador deslizando el interruptor hasta la velocidad deseada:  
0: Apagado  
1: Velocidad baja para vello fino  
2: Velocidad alta para vello grueso
3. Uso adecuado:
- Mantén la piel tensa alrededor del área que estás depilando.
  - Desliza suavemente el Depilador en movimientos cortos, rápidos y en la dirección del crecimiento del vello.
  - Para la línea del bikini y las axilas, asegúrate de exfoliar la piel previamente y recortar el vello si es más largo de 5 mm.
  - En el labio superior o mentón, usa movimientos cortos para eliminar vellos individuales y mantén la piel tensa.
  - No utilices el Depilador como una afeitadora eléctrica en todo el rostro.
4. Limpieza después del uso:
- Apaga la unidad y usa el cepillo incluido para eliminar cualquier residuo de vello de los discos.
  - Si es necesario, enjuaga el cabezal de depilación bajo el grifo (¡no laves la unidad completa!).
  - Coloca la tapa protectora para resguardar las pinzas después de la limpieza.

DESCRIPCIÓN DE LAS PIEZAS Y ACCESORIOS

- **Luz LED integrada:** Ilumina los vellos más difíciles de ver.
- **Indicador de carga:** Luz roja (cargando) y verde (carga completa).
- **Puerto de carga y cable:** Para conectar el Depilador a un adaptador USB.
- **Tapa protectora:** Para cubrir y proteger las pinzas.
- **Cepillo de limpieza:** Para eliminar los vellos de los discos.

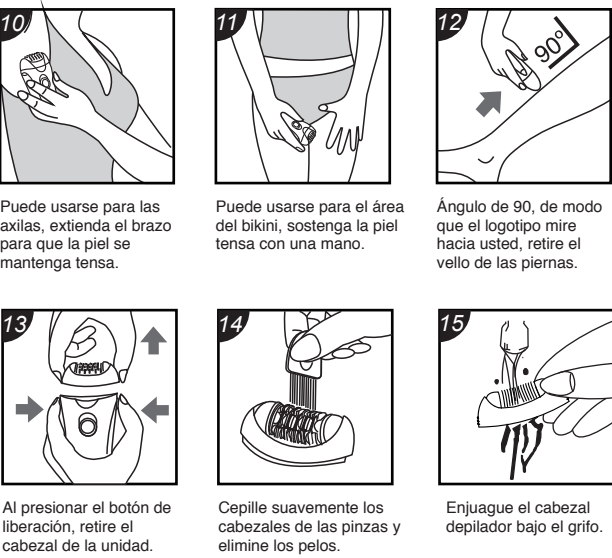


ACCESORIOS INCLUIDOS



INSTRUCCIONES DE USO

Para obtener mejores resultados, toma un baño o ducha caliente y utiliza una esponja vegetal. Esto ayudará a que el proceso de depilación sea más cómodo.



BEAUTY  
CARE

enxuta  
*Toda una vida contigo*

DEPILADORA  
A BATERIA  
MOD. BCENXD4509W

MANUAL DE INSTRUCCIONES

GELBRING  
IMPORTACIONES

**P: ¿Qué pasa si mi piel se enrojece después de usar el Depilador?**

**R:** Siempre que elimines el vello desde la raíz, es posible que tu piel se enrojezca o irrite. Para calmar la irritación, puedes usar una loción con aloe vera o un ungüento antibiótico.

**P: ¿Qué puedo hacer con los vellos encarnados?**

**R:** Recomendamos usar una esponja vegetal o una crema exfoliante en la ducha o el baño para suavizar la piel y los vellos encarnados, permitiendo que el depilador elimine el vello desde la raíz. Si la irritación persiste por más de 3 días, deja de usar el producto y consulta a tu proveedor de salud.

**P: Tengo várices, ¿puedo usar el depilador?**

**R:** En caso de problemas médicos o dudas, recomendamos encarecidamente que consultes a tu proveedor de salud antes de usarlo.

**P: ¿Puedo usar esta unidad sin el cable?**

**R:** Si. El Depilador puede usarse sin el cable del adaptador una vez cargado.

**P: ¿Debo limpiar el cabezal del Depilador?**

**R:** Si. Recomendamos limpiar la unidad después de cada uso. Antes de limpiarlo, asegúrate de apagar la unidad y, si está enchufada, desconectarla del puerto USB. Retira la tapa protectora. Con el cepillo incluido, elimina el vello de todos los lados de los discos. Vuelve a colocar la tapa protectora presionándola suavemente hasta que haga clic.

**P: ¿Debería dejar que otra persona use mi Depilador?**

**R:** No. Por razones de higiene, el Depilador está recomendado solo para uso personal.

INSTRUCCIONES DE SEGURIDAD IMPORTANTES

IMPORTANTE:

- Esta unidad está destinada para una sola persona. No recomendamos compartirla con otros.
- Es necesaria la supervisión cercana si el Depilador es usado por, en o cerca de niños o personas con discapacidades.
- Solo para uso doméstico.
- No desarmes este depilador.
- No uses el depilador en las cejas.
- Mantén el aparato seco. Esta unidad es solo para uso en seco.
- Carga siempre tu unidad en un lugar fresco y seco.
- No coloques ni guardes la unidad bajo luz solar directa. Guarda la unidad en un lugar fresco y seco a una temperatura entre 0 y 40 °C.
- Este Depilador no es impermeable ni resistente al agua y no está diseñado para ser usado cerca del agua, en la bañera o en la ducha.
- Usa este Depilador solo en piel limpia, seca y libre de lociones.

PRECAUCIÓN:

Para prevenir accidentes, lesiones o daños a la unidad:

- Cuando el Depilador esté en uso, mantenlo alejado del cabello en tu cuero cabelludo, tus cejas, pestañas, así como de ropa, cepillos, cables, cordones de zapatos, etc.
- No uses el Depilador si tienes: piel alérgica o sensible que reaccione a cosméticos, metales, ropa, etc.; acné; verrugas; lunares; piel suelta; diabetes; enfermedad de Raynaud; eczema; psoriasis; hemofilia; deficiencia inmunológica; rosácea; venas varicosas; heridas; o si tu piel está irritada, inflamada, quemada por el sol o con erupciones. Consulta con tu proveedor de salud antes de usarlo si tienes alguna de estas condiciones.
- No uses la unidad antes o durante la menstruación, durante el embarazo o por un mes después de dar a luz, salvo que consultes con tu proveedor de salud previamente.
- Los cambios hormonales (medicación hormonal, embarazo reciente) pueden influir en el color o grosor del vello. Estos cambios no son causados por este producto, sino por las alteraciones hormonales.
- Si tienes cualquier condición médica, duda o sensibilidad, recomendamos encarecidamente que consultes con tu proveedor de salud antes de usar este producto.
- Si tienes un marcapasos, consulta con tu proveedor de salud antes de usar el Depilador.

CONSEJOS PARA EL USO:

- Si usas el Depilador por primera vez, recomendamos hacerlo por la noche para que cualquier posible enrojecimiento o irritación desaparezca durante la noche.
  - Sugerimos probar la unidad gradualmente durante un periodo de dos a tres días para que tu piel se adapte.
  - Si nunca has usado un Depilador (o si ha pasado mucho tiempo desde la última vez que lo hiciste), podrías sentir una sensación de pinchazo al usar la unidad. Esta sensación se debe a que estás eliminando el vello desde la raíz. Después de algunas sesiones, la sensación debería disminuir.
  - Eliminar el vello desde la raíz puede causar vellos encarnados e irritación en la piel (enrojecimiento, molestias, picazón). Si sabes que eres propensa/o a los vellos encarnados, este método de eliminación podría no ser adecuado para ti.
  - Masajear regularmente la piel con un guante de masaje o una esponja vegetal puede ayudar a reducir la probabilidad de vellos encarnados.
  - Después de usar el Depilador, puedes aplicar una crema corporal o aloe vera para calmar la piel y cualquier posible irritación.
  - Usar un Depilador puede causar enrojecimiento o irritación en la piel. Esta es una reacción normal que desaparecerá rápidamente, aunque puede durar más si tienes piel muy sensible o si estás eliminando vello desde la raíz por primera vez. Si la irritación persiste por más de 3 días, suspende el uso y consulta con tu proveedor de salud.
  - A veces, la inflamación de la piel puede ocurrir cuando las bacterias penetran en ella. Limpiar el cabezal de depilación antes y después de cada uso puede minimizar el riesgo de infección.
  - Antes de eliminar vello de la línea del bikini o las axilas, es importante usar una esponja vegetal o una crema exfoliante en una ducha o baño tibio para eliminar la piel muerta y ayudar a minimizar la probabilidad de vellos encarnados.
  - Si el vello en estas áreas es más largo de 5 mm, recórtalo con tijeras o una recortadora antes de usar el Depilador.
  - Asegúrate de mantener la piel tensa con una mano mientras eliminas el vello. Algunas personas pueden experimentar irritación después de eliminar vello de las axilas o la línea del bikini por primera vez. Te sugerimos probar la unidad en una pequeña área de la piel en estas zonas primero.
  - No frotes continuamente el aparato en la misma área ni apliques demasiada presión.
- CONSEJOS FINALES PARA UN MEJOR USO**
- Para reducir las molestias, asegúrate de que el área de depilación esté exfoliada y que la piel esté seca y tensa.
  - Usa movimientos suaves y evita aplicar demasiada presión.
  - Si es tu primera vez, prueba el Depilador en un área pequeña para familiarizarte con el proceso.

INSTRUCCIONES DE CARGA

- Antes de usar el Depilador por primera vez, o si no ha sido utilizado durante un tiempo prolongado, debe cargarse.
- Apaga la unidad antes de cargarla.
- Inserta el micro-USB en el puerto de la unidad y el otro extremo en el puerto USB del adaptador. La luz LED roja indicará que está cargando. Carga la unidad durante 2 horas hasta que la luz verde se encienda.
- Con la carga completa, puedes usar el aparato durante 120 minutos.

PARA MEJORES RESULTADOS

Tómate un baño o ducha tibia para abrir los poros. Usa la esponja vegetal incluida haciendo pequeños círculos para exfoliar y eliminar la piel muerta de la zona donde desees eliminar el vello. Puedes usar la esponja con cualquier gel de baño o jabón. Esto ayuda a que el proceso de eliminación de vello sea menos incómodo.

CÓMO USAR

1. Usa tu Depilador en un lugar con temperatura agradable para evitar la sudoración.
2. Asegúrate de que las áreas de las que desees eliminar el vello estén limpias, secas y libres de crema hidratante o aceite.
3. Para encender la unidad, desliza el interruptor hacia arriba hasta la velocidad deseada:  
0: Apagado  
1: Velocidad baja (recomendada para vello fino)  
2: Velocidad alta (recomendada para vello grueso)
4. Limpia regularmente y realiza un buen mantenimiento para asegurar resultados óptimos y prolongar la vida útil del Depilador.

LIMPIEZA Y MANTENIMIENTO

1. Apaga la unidad antes de limpiarla.
2. Pulsa el botón de liberación para retirar el cabezal de depilación.
3. Usa el cepillo incluido para eliminar el vello de todos los lados de los discos.
4. También puedes enjuagar el cabezal de depilación (no la unidad completa!) bajo el grifo para limpiarlo más a fondo.
5. Coloca el cabezal de depilación de nuevo presionándolo suavemente hasta que haga clic.
6. Coloca la tapa protectora para resguardar las pinzas.

**Nota importante:**

- Nunca intentes lavar todo el producto bajo el agua, ya que no es resistente al agua.
- No intentes desmontar los discos de depilación del cabezal.

PREGUNTAS FRECUENTES

**P: ¿El depilador duele?**

**R:** La primera vez que uses el depilador, podrías sentir una sensación de pinchazo. Esto se debe a que estás eliminando el vello desde la raíz. Después de varios usos, el proceso de depilación se vuelve más cómodo, incluso para personas con piel sensible.

**P: ¿Cómo debo sostener el depilador?**

**R:** Para minimizar las molestias, mantén la piel tensa alrededor del área que desees depilar. Desliza suavemente el Depilador sin aplicar presión, realizando movimientos cortos, rápidos y en la dirección del crecimiento del vello.

Nota: Por tu seguridad, el depilador puede disminuir la velocidad o detenerse completamente si se presiona demasiado fuerte contra la piel.

**P: ¿Debo usar mi depilador conectado al adaptador?**

**R:** No. Al ser recargable, puedes usar el depilador conectado al adaptador o cargarlo previamente para usarlo sin el cable.

**P: ¿Puedo usar el depilador en mi labio superior?**

**R:** Si. El depilador es ideal para eliminar vellos individuales del labio superior.

Importante: Mantén el labio superior tenso y usa movimientos cortos para eliminar los vellos uno por uno.

**P: ¿Puedo usar el depilador en cualquier parte de mi rostro?**

**R:** No. El depilador está diseñado solo para eliminar vellos individuales del labio superior y la zona del mentón. Mantén la piel tensa y usa movimientos cortos. No utilices el depilador como si fuera una afeitadora eléctrica para toda la cara.

**P: ¿Puedo usar el depilador en la línea del bikini y las axilas?**

**R:** Si. Antes de eliminar el vello de estas áreas, utiliza la esponja vegetal incluida durante una ducha o baño tibio para exfoliar la piel y evitar vellos encarnados. Dado que estas zonas son sensibles, es importante mantener la piel tensa.

**P: ¿El vello crece tan rápido como al afeitarse?**

**R:** No. Al afeitarte, cortas el vello en la superficie, por lo que crece rápidamente. Usando el Depilador, se elimina el vello desde la raíz, lo que puede retrasar su crecimiento hasta 4-6 semanas.

CARACTERÍSTICAS DEL PRODUCTO

El Depilador cuenta con:

- 32 pinzas: Para eliminar rápidamente el vello desde la raíz, logrando semanas de piel suave.
- Tecnología para reducción del dolor: Diseñada para minimizar las molestias asociadas con la eliminación del vello no deseado.
- Luz LED integrada: Para iluminar vellos difíciles de ver, permitiendo eliminarlos con menos pasadas.

Cuando utilices el Depilador por primera vez, sugerimos probarlo en un área con poco vello para acostumbrarte al proceso de depilación.