

enxuta

Toda una vida contigo

Torre de Sonido a Batería **Potencia PMPO: 1.000 Watts**

Mod. TSENX2910D100



MANUAL DE INSTRUCCIONES

GELBRING
IMPORTACIONES



ADVERTENCIA



Instrucciones de uso y seguridad

Lea atentamente todas las instrucciones de seguridad antes de utilizar el aparato.

Guarde el manual para futuras consultas.

Siga el manual de instrucciones.

- Si hay algún problema con el producto, por favor póngase en contacto con el comerciante en el tiempo, y no reparar el producto host.
- No lo utilice en las circunstancias, de lo contrario habrá una descarga eléctrica, fuego y otros daños: alta temperatura en el baño, supermercado, el goteo de agua.
- No utilice agua para enjuagar o líquido corrosivo para limpiar cualquier posición del producto, que puede causar daños a los componentes electrónicos internos y la apariencia del producto.
- Por favor, apague la unidad principal después de cargarla completamente y colóquela en un lugar fresco y seco. Por favor, cárguela al menos una vez cada tres meses para evitar la sobre descarga de la batería.
- Está prohibido deshacerse de las baterías desechadas, incinerarlas o colocarlas en cualquier líquido, y deben ser desechadas por una agencia de reciclaje profesional.
- Si necesita transportar el producto, asegúrese de que la unidad principal está apagada y se recomienda utilizar el embalaje.

Carga y mantenimiento de la batería

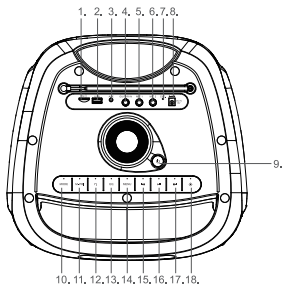
Esta unidad funciona con una batería de plomo integrada que puede recargarse mediante un adaptador de corriente.

- Para el primer uso, por favor, cargue la máquina durante 3 a 4 horas para que esté completamente cargada.
- En el proceso de uso, cuando la voz baja o luces LED insinúan máquina eléctrica, por favor, cargar en el tiempo.
- Si no se utiliza durante mucho tiempo para utilizar la máquina, por favor, cada tres o cuatro meses para recargar un nativo.
- Asegúrese de que los ajustes de voltaje y corriente del cargador son correctos para el paquete de baterías que se está cargando.
- Recicle las baterías de plomo-ácido. No las tire a la basura.

PANEL DE CONTROL







- Icono de carga de la batería, que muestra la carga y el estado de la batería.



1. TF: Inserte una tarjeta TF para reproducir música. El modo cambiará automáticamente al modo TF al insertar la tarjeta TF.
2. USB: Inserte un USB para reproducir música. El modo cambiará al modo USB automáticamente al insertar el USB. Nota: Si se insertan tanto TF como USB, todas las canciones de USB y TF se reproducirán en bucle.
3. AUX: Conecte un dispositivo de audio externo al altavoz.
4. GUITAR IN: Conecte un dispositivo de guitarra.
5. MIC 1: Conecta un micrófono.
6. MIC 2: Conecta un micrófono.
7. CHG: Luz roja cuando la unidad se está cargando. Se apagará cuando esté completamente cargada.
8. DC 15V IN: Puerto del cable de alimentación para cargar los altavoces.
 - Por favor, apaga el altavoz cuando lo estés cargando.

PANEL DE CONTROL

9. POWER: Pulse "ON" para encender o "OFF" para apagar.
10. MODO: MODE Púlselo para seleccionar cíclicamente las funciones Bluetooth, FM, AUX, TF y USB.
11. M.PRI: Presione para encender la prioridad de la voz del micrófono, presione de nuevo para apagar la prioridad.
12.  : Pulse para repetir la pista de música que se está reproduciendo; pulse de nuevo para repetir todas las pistas de música.
13. EQ: Presione para seleccionar diferentes efectos de sonido: Normal, Rock, POP, Clásico y Jazz cíclico.
14. MENU: Haga clic y luego gire "Volumen" para aumentar o disminuir el volumen del micrófono. Mostrar el nivel de volumen durante el funcionamiento. Haga clic de nuevo y luego gire "Volumen" a Aumente o disminuya el efecto de eco del micrófono. Mostrar el nivel de eco durante el funcionamiento.
15.  : Pulse para la pista de sonido anterior. En el modo FM para seleccionar la emisora FM anterior.
16.  Pulse para reproducir música, pulse de nuevo para pausar la música. En el modo Bluetooth, manténgalo pulsado para entrar o salir de la conexión TWS; haga doble clic para desconectar o volver a conectar el dispositivo Bluetooth.
17.  : Press to next sound track. In FM mode to select next FM station.
18. Luz: Presione para seleccionar un efecto de iluminación diferente. Presione y mantenga presionado para apagar la luz.

EMPAREJAMIENTO DE UN DISPOSITIVO BLUETOOTH

1. Encienda su dispositivo Bluetooth.
2. Encienda el altavoz Bluetooth, la unidad pasará automáticamente al modo de emparejamiento para buscar el dispositivo Bluetooth. Sabrás que estás en modo de emparejamiento cuando la pantalla "bt" parpadee rápidamente.
3. Si su dispositivo Bluetooth no puede emparejarse con la unidad, compruebe si se había conectado, rompa las conexiones Bluetooth anteriores y reinicie el módulo Bluetooth. Haga doble clic en "Reproducir/Pausa" para desconectar y entrar en el modo de emparejamiento.
4. Navegue hasta la pantalla de configuración de su dispositivo Bluetooth, busque "TSENX291D100" y conéctese. "BT" se mostrará fijo si está conectado.

Nota: Puedes conectarte con un smartphone o Tablet PC con Bluetooth.

Conexión TWS

Prepare 2 unidades, enciéndalas y póngalas en modo Bluetooth.

1. Mantenga pulsado el botón "Play/Pause" de 2 unidades al mismo tiempo. Las unidades entrarán en modo TWS y se conectarán entre sí automáticamente.
2. Conecte su dispositivo Bluetooth con la unidad.
3. Reproduzca música una vez completada la conexión BT.
4. Mantén pulsado el botón "Reproducir/Pausa" para salir del modo TWS.

Solución de problemas

Fallo de alimentación

1. Compruebe el encendido de VOLUMEN/POTENCIA.
2. Cargue la batería cuando el indicador de batería baja aparezca en la pantalla.

Sin sonido

1. Compruebe el VOLUMEN.
2. En el modo AUX IN, compruebe el dispositivo de audio externo y el cable AUX.
3. En el modo MIC, compruebe el micrófono.

USB/TF sin sonido:

Por favor, compruebe que su TF/USB tiene música.

FM sin sonido o sonido débil.

Mueva el altavoz a otro lugar. Puede que la señal de la emisora FM sea débil.

ESPECIFICACIONES

FUENTE DE ALIMENTACIÓN: DC 15V \pm 2A

CONSUMO MÁXIMO DE ENERGÍA: 125W

FRECUENCIA FM: 87,5-108 MHz

RANGO DE FRECUENCIA: 40Hz - 20KHz

CERTIFICADO DE GARANTÍA

enxuta

Gracias por preferir nuestros productos.

Para satisfacer las necesidades de nuestros clientes, en Gelbring S.A., empresa importadora y representante de las marcas **Enxuta** y **Queen**, buscamos generar confiabilidad y respaldo seleccionando los mejores diseños y la mejor calidad en nuestros productos, atendiendo la relación entre calidad y precio.

Somos una empresa en constante expansión para poder ofrecerle a nuestros clientes una amplia gama de productos y lograr una mayor eficiencia en todos nuestros servicios.

En este marco, usted ha realizado una muy buena elección. Usted no sólo cuenta con la garantía legal por tres meses, sino que Gelbring S.A. le otorga una garantía hasta completar un año desde fecha de compra del producto (o planes especiales indicados en el producto).

Usted podrá hacer uso de este certificado, a través de nuestro Respaldo Post Venta. Es imprescindible que el usuario presente la boleta de compra ante el servicio para la validación del año de vigencia de la garantía, bajo las siguientes condiciones generales:

En el caso de que por deficiencias de fabricación o falla de materiales, partes, piezas y componentes, que impidan el uso normal de funcionamiento del producto, el Respaldo Post Venta cubrirá gratuitamente la reparación en sus talleres, incluyendo mano de obra y repuestos, durante el periodo de un año a partir de la fecha de compra del producto.

El producto que usted adquirió, ha sido diseñado para uso doméstico familiar, por lo tanto la gratuidad del servicio no será aplicable en el caso de que el producto se destine para uso comercial, industrial y otros de similar naturaleza.

Queda sin efecto esta garantía:

- Cuando la falla o el desperfecto sea ocasionado por descargas eléctricas, sobrecarga de tensiones de UTE, instalaciones eléctricas y/o sanitarias defectuosas.
- Un hecho imputable al consumidor y/o terceros.
- Accidentes ocurridos con posterioridad a la entrega.
- Instalación incorrecta.
- Maltrato, desconocimiento y corriente o uso inadecuado del producto, instalación, alteraciones, reparaciones o manipuleo realizado por personal no autorizado.
- Defectos causados por el transporte.
- Todos los accesorios de plástico, metal, lámparas o similares, filtros y mangueras de conexión al agua o a la red sanitaria.

Esta garantía no cubre y son de cargo del usuario, los gastos generados por: locomoción o viáticos del personal técnico, fletes y/o transporte de los productos, los cuales deben ser abonados al momento de recibir el servicio, dicho monto de visita técnica y flete si fuera necesario, le será indicado en el momento de solicitar el servicio; si el producto es llevado directo a nuestro taller no hay costo alguno.

Para el caso fuere necesaria la sustitución del artículo adquirido, descrito en la factura, y la Empresa careciere de stock o se hubiese discontinuado la fabricación o importación, el mismo podrá sustituirse por uno de calidad igual o superior dentro de las marcas importadas o representadas por Gelbring S.A.

NOMBRE DEL PROPIETARIO DEL ARTÍCULO:

E-MAIL:

TELÉFONO:

DOMICILIO:

LOCALIDAD:

DEPARTAMENTO:

PRODUCTO:

FECHA DE COMPRA:

MARCA:

MODELO:

N° DE FACTURA:

N° DE SERIE:

DISTRIBUIDOR:

DESCRIPCIÓN Y ALCANCE DE LA GARANTÍA:

SELLO Y FIRMA:

Respaldo Post Venta - Atención Telefónica 2525 6000 Int. 3- de 9:30 a 18 hs
E-mail: atencionpostventa@gelbring.com.uy

GELBRING S. A. Cno. Perseverano 5959. Montevideo, Uruguay. www.gelbring.com.uy



Gracias por preferir nuestros productos.

Para satisfacer las necesidades de nuestros clientes, en Celta S.A., empresa importadora y representante de la marca Enxuta, buscamos generar confiabilidad y respaldo seleccionando los mejores diseños y la mejor calidad en nuestros productos, atendiendo la relación entre calidad y precio.

Somos una empresa en constante expansión para poder ofrecerte a nuestros clientes una amplia gama de productos y lograr una mayor eficiencia en todos nuestros servicios.

Términos y condiciones de la garantía (Art. 11 de la Ley 1334/1998)

El presente certificado de garantía es válido únicamente en la República del Paraguay.

Para que tenga validez, asegúrese de que los siguientes datos se encuentren completos por la casa vendedora y preséntelos conjuntamente con su factura de compra.

Asimismo declaro haber sido informado, también en forma previa a esta compra, acerca del lapso del tiempo durante el cual Enxuta se compromete a regular suministro de componentes, repuestos y servicio técnico que será de un año.

Usted podrá hacer uso de este certificado, a través de nuestro Respaldo Post Venta. Es imprescindible que el usuario presente la boleta de compra ante el servicio para la validación del año de vigencia de la garantía, bajo las siguientes condiciones generales:

En el caso de que por deficiencias de fabricación o falla de materiales, partes, piezas y componentes, que impidan el uso normal de funcionamiento del producto, el Respaldo Post Venta cubrirá la reparación en sus talleres, incluyendo mano de obra y repuestos, durante el periodo de un año a partir de la fecha de compra del producto.

El producto que usted adquirió, ha sido diseñado para uso doméstico familiar, por lo tanto la gratuidad del servicio no será aplicable en el caso de que el producto se destine para uso comercial, industrial y otros de similar naturaleza.

Queda sin efecto esta garantía:

- Cuando la falla o el desperfecto sea ocasionado por descargas eléctricas, sobrecarga de tensiones de la red eléctrica, instalaciones eléctricas y/o sanitarias defectuosas.
- Un hecho imputable al consumidor y/o terceros.
- Accidentes ocurridos con posterioridad a la entrega.
- Instalación incorrecta.
- Maltrato, desconocimiento y corriente o uso inadecuado del producto, instalación, alteraciones, reparaciones o manipuleo realizado por personal no autorizado.
- Defectos causados por el transporte.
- Todos los accesorios de plástico, metal o similares, lamparitas, filtros y mangueras de conexión al agua o a la red sanitaria.

Esta garantía no cubre y son de cargo del usuario, los gastos generados por: locomoción o viáticos del personal técnico, fletes y/o transporte de los productos, los cuales deben ser abonados al momento de recibir el servicio, dicho monto de visita técnica y flete si fuere necesario, le será indicado en el momento de solicitar el servicio; si el producto es llevado directo a nuestro taller no hay costo alguno.

CONSTANCIA DE INFORMACIÓN SOBRE EL PRODUCTO (Art. 8 de la Ley 1334/1998).

Por medio de la presente declaro que he recibido información veraz, eficaz y suficiente sobre las características de este producto, sus calidades, composición, garantía y plazo de validez, dirección del local de reclamo y los riesgos que presenta para mi seguridad, todo ello de conformidad a los artículos 8 y 11 de la Ley 1334/1998.

NOMBRE DEL PROPIETARIO DEL ARTÍCULO:

E-MAIL:

TELÉFONO:

DOMICILIO:

LOCALIDAD:

DEPARTAMENTO:

PRODUCTO:

FECHA DE COMPRA:

MARCA:

MODELO:

N° DE FACTURA:

N° DE SERIE:

DISTRIBUIDOR:

DESCRIPCIÓN Y ALCANCE DE LA GARANTÍA:

SELLO Y FIRMA:

Respaldo Post Venta - Atención Telefónica 021 674 774

E-mail: atencionpostventa@getbring.com.py

CELTA S.A. - Máximo Caballero esquina José Pappalardo, Asunción, Paraguay

